

APLISENS[®]

PREZENTACJA INWESTORSKA

Wyniki finansowe za 1Q23

Maj 2023 r.



Grupa APLISENS jest dostawcą rozwiązań w zakresie przemysłowej aparatury kontrolnopomiarowej obsługującym ponad 100 krajów. Produkuje szeroką gamę urządzeń do pomiaru ciśnienia, różnicy ciśnień, poziomu, temperatury oraz przepływu wykorzystywanych w wielu gałęziach przemysłu. Posiada Laboratoria ciśnienia i temperatury z akredytacją PCA świadcząc usługi wzorcowania przetworników ciśnienia, różnicy ciśnień i czujników temperatury oraz Laboratorium dużych przepływów przeznaczonych do kalibracji przepływomierzy. Dzięki temu najważniejsze produkty APLISENS traktowane są jako pełnowartościowe odpowiedniki wyrobów światowych liderów z tej branży.

- **WYDOBYCIE I PRZESYŁ ROPY NAFTOWEJ I GAZU,**
- **ENERGETYKA I CIEPŁOWNICTWO,**
- **ODBIORCY ZW. Z GOSPODARKĄ WODNĄ I OCHRONĄ ŚRODOWISKA,**
- **PRZEMYSŁ STOCZNIOWY,**
- **PETROCHEMIA I CHEMIA,**
- **OZE – ELEKTROWNIE WODNE, BIOGAZOWNIE, GEOTERMIA, SPALARNIE ŚMIECI**
- **PRZEMYSŁ TRANSPORTOWY- ELEMENTY SYSTEMÓW ZABEZPIECZAJĄCYCH PRZED KRADZIEŻĄ PALIWA,**
- **PRZEMYSŁ CIĘŻKI, GÓRNICCTWO, HUTNICTWO,**
- **PRZEMYSŁ SPOŻYWCZY,**
- **GAZOWNICTWO,**
- **PRZEMYSŁ PAPIERNICZY,**
- **PRZEMYSŁ FARMACEUTYCZNY,**
- **PRZEMYSŁ SZKLARSKI,**
- **PRZEMYSŁ AUTOMOTIVE.**





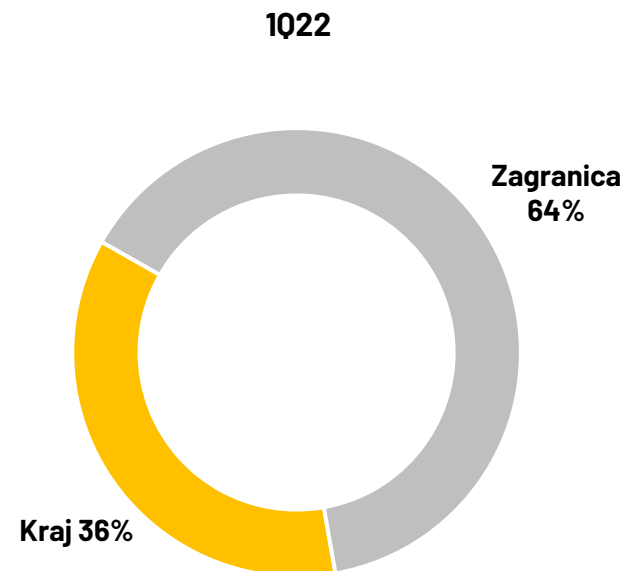
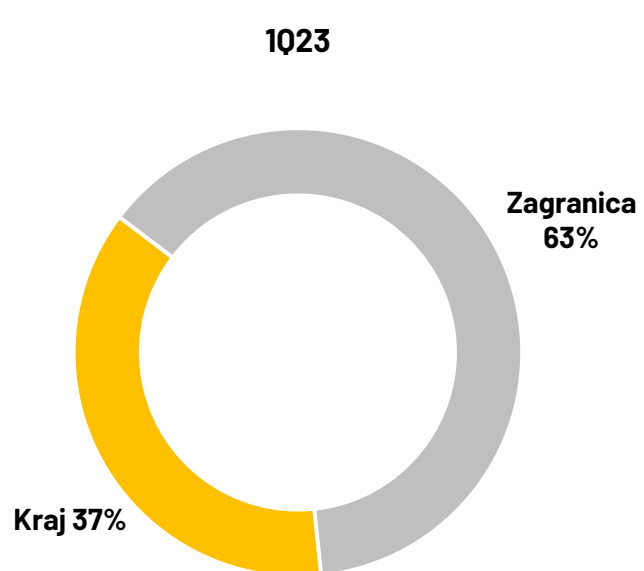
* wraz z Wielką Brytanią

Sprzedaż jednostkowa wg rynków



* wraz z Wielką Brytanią

Struktura geograficzna sprzedaży



Struktura geograficzna sprzedaży (tys. zł)	01.01 – 31.03.2023	01.01 – 31.03.2022
Kraj	15 077	10 717
Zagranica	25 573	19 232
Razem	40 650	29 949

Wybrane dane finansowe

RZiS (MLN ZŁ)	01.01-31.03.2023	01.01-31.03.2022	Zmiana %
Przychody ze sprzedaży	40,650	29,949	35,7%
EBIT	10,784	6,038	78,6%
EBITDA	12,524	7,821	60,1%
Zysk netto	9,259	4,810	92,5%
Amortyzacja	1,740	1,783	-2,4%
CF operacyjny	5,791	1,443	-
CF inwestycyjny	-7,239	-1,524	-
CF finansowy	1,495	1,458	-

Bilans (MLN ZŁ)	31.03.2023	31.12.2022	Zmiana %
Aktywa trwałe, w tym:	99,444	96,600	2,94%
Rzeczowe aktywa trwałe	78,457	76,632	2,38%
WNiP	13,452	13,204	1,88%
Wartość firmy	2,862	2,862	0,00%
Aktywa z tytułu podatku odroczonego	2,876	2,105	36,63%
Aktywa obrotowe, w tym:	116,01	105,811	9,64%
Zapasy	60,376	59,060	2,23%
Należności z tytułu dostaw i usług oraz pozostałe należności krótkoterminowe	28,659	23,242	23,31%
Inne krótkoterminowe aktywa finansowe	13,348	9,929	34,43%
Środki pieniężne	13,627	13,580	0,35%
Kapitały własne	199,291	186,180	7,04%
Zobowiązania długoterminowe	1,265	1,314	-3,73%
Zobowiązania krótkoterminowe	14,898	14,917	-0,13%
Suma bilansowa	215,454	202,411	6,44%

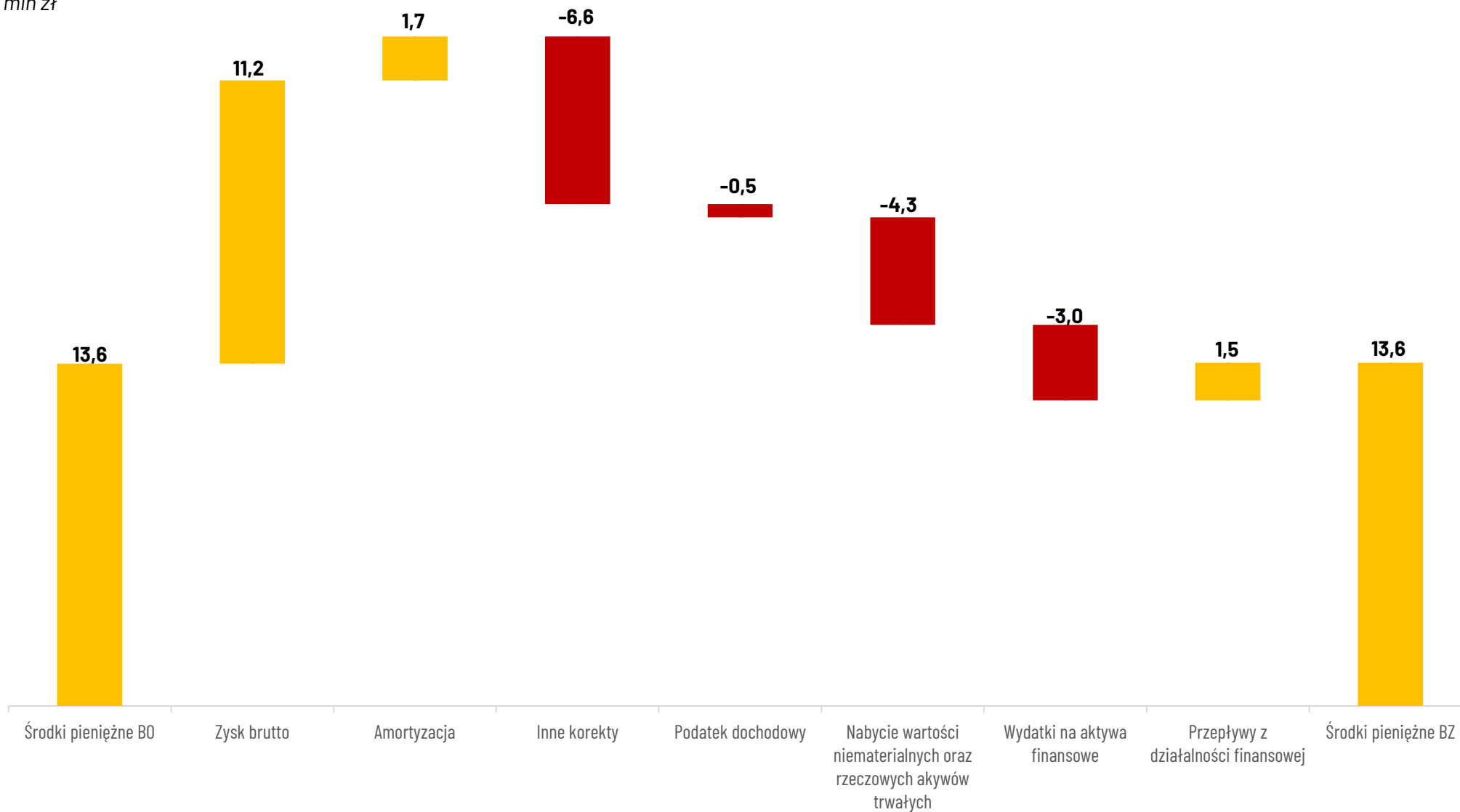
Najważniejsze wskaźniki

Wskaźniki rentowności	01.01-31.03.2023	01.01-31.03.2022	Zmiana pp.
Rentowność brutto sprzedaży	42,76%	39,69%	3,07
Marża EBIT	26,53%	20,16%	6,37
Marża EBITDA	30,81%	26,11%	4,7
ROS (rentowność netto sprzedaży)	22,78%	16,06%	6,72
Wskaźniki rentowności	31.03.2023	31.12.2022	Zmiana pp.
ROA* (rentowność aktywów)	11,69%	10,24%	1,45
ROE* (rentowność kapitału własnego)	12,64%	11,14%	1,50

Wskaźniki zadłużenia	31.03.2023	31.12.2022	Zmiana pp.
Wskaźnik ogólnego zadłużenia	7,50%	8,02%	-0,52
Wskaźnik zadłużenia kapitału własnego	8,11%	8,72%	-0,61
Wskaźniki giełdowe	31.03.2023	31.12.2022	Zmiana %
EPS* (w zł)	2,22	1,94	14,1%
EV/EBITDA*	4,60	4,38	5,1%
C/Z*	7,21	7,20	0,1%
C/WK	0,91	0,80	13,6%

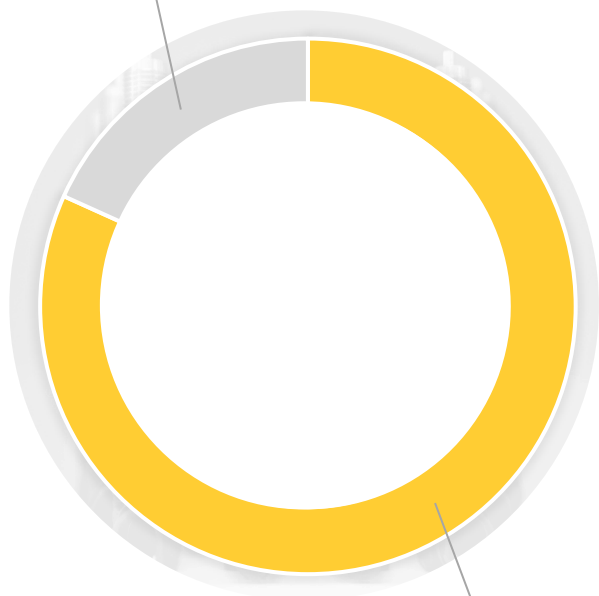
* Wskaźniki zannualizowane, bez akcji własnych

mln zł



Wydatki inwestycyjne

Badania i
rozwój,
certyfikaty
18,3%



Zakup
maszyn i
urządzeń
81,7%

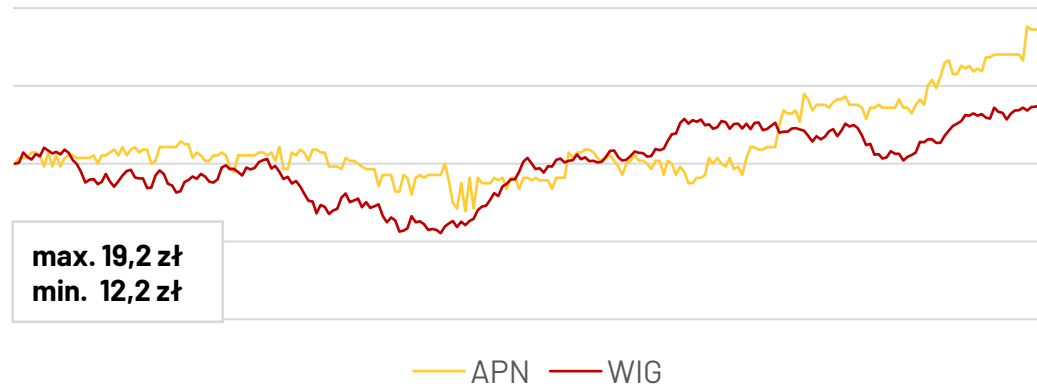
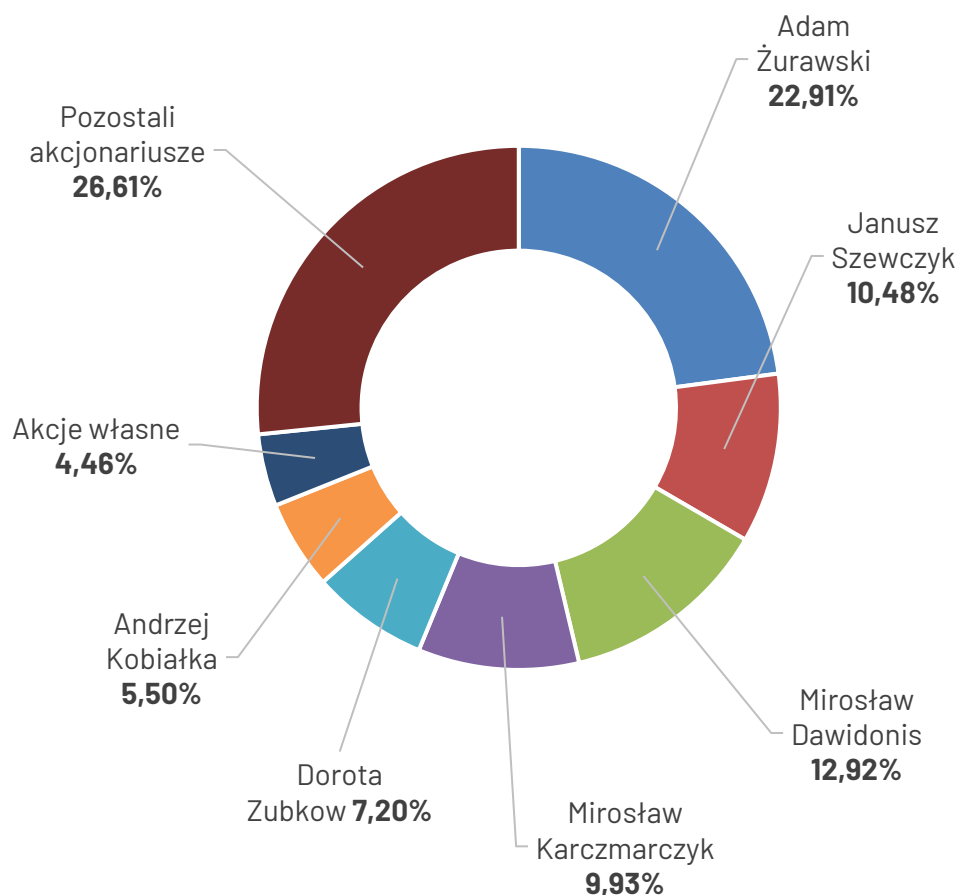
WYDATKI INWESTYCYJNE ZA OKRES 01.01-31.03.2023 (w tys. zł)

Badania i rozwój, certyfikaty	689
Zakup maszyn i urządzeń	3 085
RAZEM:	3 774

Struktura akcjonariatu i kurs

STAN NA 23.05.2023 R. (BEZ OSÓB POWIĄZANYCH)

ZACHOWANIE KURSU APLISENS NA TLE WIG (OSTATNIE 12 MIESIĘCY)

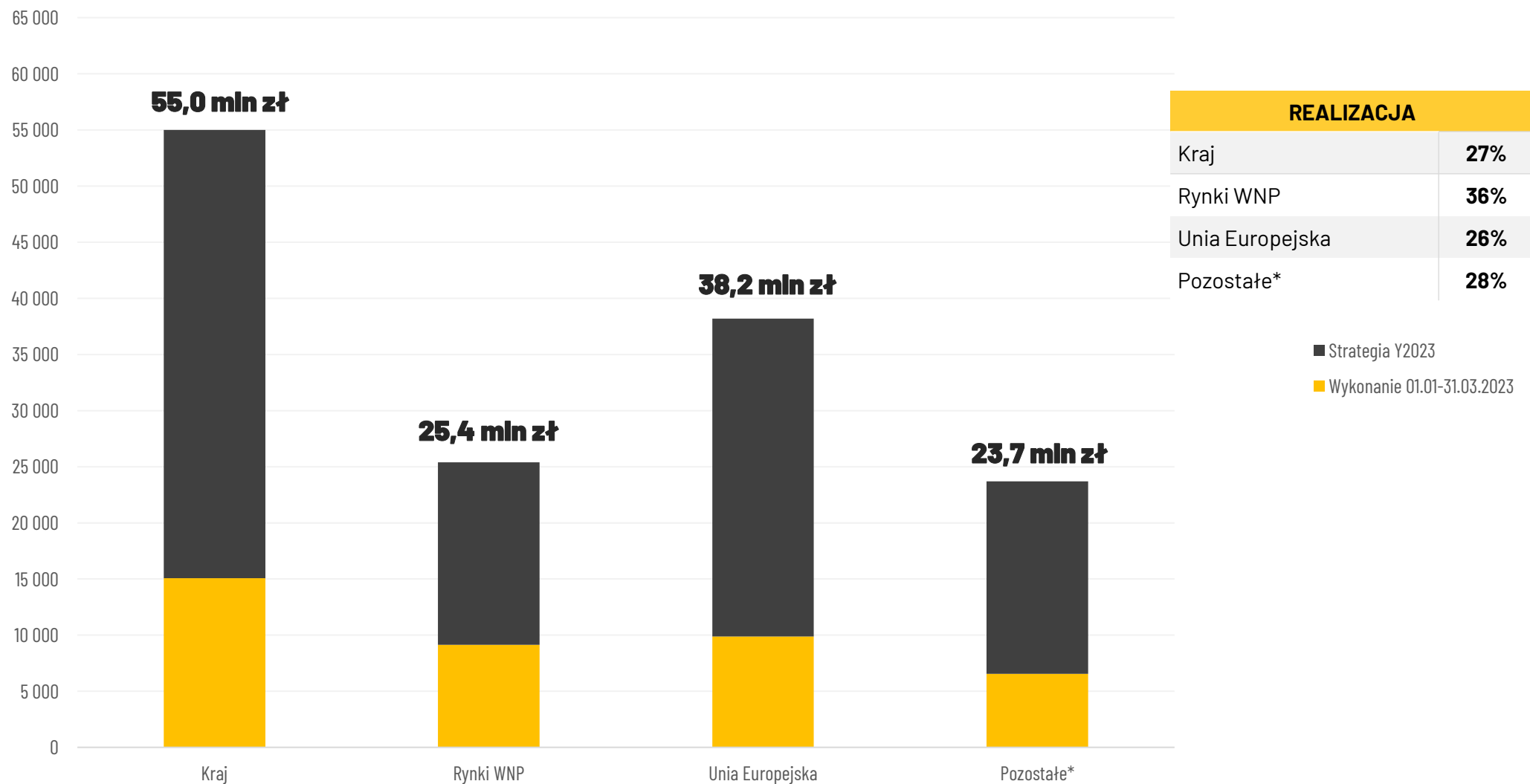


Liczba akcji:	11 499 539 szt.
Kurs (18.05.2023 r.):	19,20 zł
Kapitalizacja (bez akcji własnych)	210,980 mln zł
Free float:	26,61%
C/Z* (cena/zysk):	8,66
C/WK* (cena/wart. księgową):	1,09
EV/EBITDA*:	5,56

Stan na 18.05.2023 r.

* Wskaźniki zannualizowane, bez akcji własnych

Wykres przedstawiający realizację przychodów ze sprzedaży Grupy w pierwszych trzech miesiącach 2023 roku zgodnie z założeniami strategii



* wraz z Wielką Brytanią

8,76 MLN ZŁ

Spółka zamierza przeznaczyć na dywidendę 8 758 829,60 zł, czyli ok. 44,62% zysku netto za rok.

Dzień dywidendy wyznaczono 7 lipca 2023 r. a termin wypłaty dywidendy 27 lipca 2023 r.

11,5 MLN ZŁ

Finalizacja przejęcia za 11,5 mln zł firmy APAR Control, specjalizującej się w produkcji przetworników, mierników, regulatorów i rejestratorów. Osiągnęła ona w latach 2020-2022 średnioroczne przychody ze sprzedaży w wysokości 11,6 mln zł przy 2,2 mln zł średniorocznego zysku netto.

Niniejszy materiał został opracowany przez Aplisens S.A. („Spółka”).

Powielanie, rozpowszechnianie i przekazywanie niniejszej prezentacji w innych jurysdykcjach może podlegać ograniczeniom prawnym, a osoby do których może ona dotrzeć, powinny zapoznać się z wszelkimi tego rodzaju ograniczeniami oraz stosować się do nich. Nieprzestrzeganie tych ograniczeń może stanowić naruszenie obowiązującego prawa. Niniejsza prezentacja nie zawiera kompletnej ani całościowej analizy finansowej lub handlowej Spółki, jak również nie przedstawia jej pozycji i perspektyw w kompletny ani całościowy sposób. Spółka przygotowała prezentację z należytą starannością, jednak może ona zawierać pewne nieścisłości lub opuszczenia.

Niniejsza prezentacja w zakresie obejmującym twierdzenia wybiegające w przyszłość ma charakter wyłącznie informacyjny i nie może być traktowana jako oferta lub rekomendacja do zawierania jakichkolwiek transakcji. Dlatego zaleca się, aby każda osoba zamierzająca podjąć decyzję inwestycyjną odnośnie akcji wyemitowanych przez Spółkę opierała się na informacjach ujawnionych w oficjalnych komunikatach Aplisens S.A. zgodnie z przepisami prawa obowiązującymi Spółkę.



APLISENS[®]

**DZIĘKUJEMY
ZA UWAGĘ**

APLISENS S.A

ul. Morelowa 7
PL - 03-192 Warszawa
e-mail: aplisens@aplisens.pl
NIP: 113-08-88-504

Centrala:
tel. +48 22 814 07 77
fax. +48 22 814 07 78

Biuro Zarządu:
tel. +48 22 814 07 77 w 127

RELACJE INWESTORSKIE

Grzegorz Grelo
MakMedia

e-mail: g.grelo@makmedia.pl
tel.: +48 600 450 074

**KORZYSTAMY
Z SYSTEMU AKCJONARIAT**



AKCJONARIAT.PL

www.akcjonariat.pl